

mateco

YOUR BETTER WAY UP



VERHUURPROGRAMMA 2024

mymateco

De voordelen

Heeft u meerdere locaties? Huurt u regelmatig een machine? Dan is een duidelijk overzicht cruciaal. Zou het niet mooi zijn om een online platform te hebben dat alle nodige informatie bevat om uw inhuurproces te vereenvoudigen? Bij mateco hebben we hiervoor de oplossing ontwikkeld. Vanaf nu kunt u uw inhuurproces van A tot Z beheren via mymateco.nl en behoudt u de controle over al uw machines.

Flexibiliteit

Huur overal en altijd! Weet waar uw machine zich bevindt, beëindig een opdracht op elk moment. Het maakt niet uit of u wilt bestellen of beheren vanaf de bouwplaats, uw kantoor, auto of thuis - mymateco staat 24/7 voor u klaar!



Snel

Uw dagelijkse leven is hectisch. Werk makkelijk en sneller - met slechts een paar klikken bestelt u een machine.



Registreer nu

Een paar keer klikken en klaar! Bezoek mymateco.nl Schrijf in via het formulier. Krijg toegang tot alle ontwikkelingen van onze digitale oplossing.

Transparantie

U wilt weten welke machine u onlangs heeft gehuurd, u wilt gedetailleerde informatie over uw contract of factuur zien? Geen probleem in mymateco - daar heeft u een volledig overzicht en is alle informatie beschikbaar!



Online

Wilt u een machine (opnieuw) huren of een opdracht beëindigen en heeft u geen tijd om te bellen of een email te sturen? In mymateco kunt u alles overal en altijd met een paar klikken doen, zelfs buiten onze openingstijden.



mymateco
Vereenvoudig al uw inhuurprocessen

Verhuurprogramma



max hoogte 34 m

Schaarhoogwerkers > Onze diesel en elektrische schaarliften zijn de ideale oplossing om zowel binnen als buiten veilig op hoogte te werken.



max hoogte 58 m

Telescoophoogwerkers > Huur onze telescoophoogwerkers om tot grote hoogtes te kunnen werken. Ook verkrijgbaar in Extra Capacity uitvoering.



max hoogte 5,66 m

Low Level Access > Deze hoogwerkers hebben een hoogte tot 5.66 meter en zijn optimaal inzetbaar in krappe ruimtes.



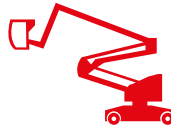
max. hoogte 9,90 m

Masthoogwerkers > Compact en zeer wendbaar, perfect voor werk in krappe of minder makkelijk toegankelijke ruimtes.



max. hoogte 14 m

Eenmansliften > Snel door één persoon op te zetten, eenvoudige bediening, inzetbaar voor lichte bouw- en onderhoudswerkzaamheden



max hoogte 48 m

Knik telescoophoogwerkers > Knik telescoophoogwerkers kunnen dankzij het ontwerp van de mast moeilijk bereikbaar plaatsen toegankelijk maken. Verkrijgbaar met hybride, diesel en elektrische aandrijving en Extra Capacity uitvoering.



max hoogte 36 m

Spinruphoogwerkers > Zeer geschikt voor moeilijk bereikbare locaties en geschikt voor een werkplek waar de ondergrond minimaal belast mag worden. Alle spinrupsen beschikken over een diesel en elektrische aandrijving.



max hoogte 25 m

Aanhangerhoogwerkers > Deze hoogwerkers zijn ideaal als je zelf je transport wil organiseren. Gemakkelijk in gebruik en snel operationeel.



max hoogte 90 m

Autohoogwerkers > Voor optimale mobiliteit en flexibiliteit. Beschikbaar zowel met bediening als zonder bediening.



max capaciteit 25 t

Vorkheftrucks > Huur heftrucks met verschillende hefhoogtes en aandrijvingen. U kunt de machine laten uitrusten met speciale voorzetapparatuur.



max capaciteit 8 t

Mini rupskranen > Mini Rupskranen bieden hijsmogelijkheden op moeilijk bereikbare plaatsen. In combinatie met de vacuüm glaszuiger ideaal voor het monteren van ramen.



max capaciteit 5 t

Ruw terrein heftrucks en gators > Ruw-Terrein vorkheftrucks en Gators zijn de ultieme machines op evenementen vanwege hun brede inzet. Door de ruw-terreinbanden is geen enkele soort ondergrond een probleem.




max capaciteit 20 t

Verreikers > Krachtige metgezel voor elke bouwplaats. Met vorken, schepbak, kraanarm, hydraulische lier of werkbak mogelijk.



max hoogte 20 m

Aluminium klimmaterialen > Steigers en ladders zijn bij elke klus onmisbaar. De steigers zijn uitbreidbaar naar elke afmeting en daardoor toe te passen in elk project.




max hoogte 8,50 m

Hydraulische Lichtmast > Uw buitenevenementen helder verlichten met de lichtmasten van Cube. Vier lampen met elk 300 watt vermogen.



Schaarhoogwerkers

Werkhoogte (m)	Type	Platformhoogte (m)	Eigen gewicht (kg)	Platformafmeting		Machine-afmeting			Hefvermogen (kg)	Alleen binnen gebruik	Rijden op volle hoogte	Gestempeld
				Lengte (m)	Breedte (m)	Lengte (m)	Breedte (m)	Hoogte (m)				
Elektrisch aangedreven												
5,90	GS-1330M	3,90	885	1,72	0,67	1,41	0,78	2,02	227		•	
6,60	GS-1532	4,60	1.269	2,54	0,74	1,82	0,82	2,03	272		•	
7,80	GS-1932	5,80	1.516	2,54	0,74	1,83	0,82	2,11	227		•	
8,00	GS-2032	6,10	2.024	3,18	0,81	2,44	0,81	2,13	363		•	
8,00	GS-2046	6,10	1.961	3,18	1,15	2,41	1,17	2,13	454		•	
9,70	GS-2669 DC	7,70	3.606	4,31	1,60	3,12	1,75	2,59	680		•	
9,70	GS-2669 DC OR	7,70	3.998	4,31	1,60	3,76	1,75	2,59	680		•	•
9,90	GS-2632	8,00	1.950	3,18	0,81	2,44	0,81	2,26	227	•	•	
9,90	GS-2646	8,00	2.447	3,18	1,16	2,41	1,17	2,26	454		•	
11,75	GS-3232	9,75	2.352	3,18	0,81	2,44	0,81	2,39	227	•		•
11,75	GS-3246	9,75	2.800	3,25	1,15	2,41	1,17	2,39	318		•	
11,75	GS-3369 DC	9,75	3.623	4,31	1,60	3,12	1,75	2,59	454		•	
11,75	GS-3369 DC OR	9,75	3.881	4,31	1,60	3,76	1,75	2,59	454		•	•
12,70	105EL12 PLUS	10,70	4.780	5,05	1,17	3,34	1,20	2,88	650	•	•	
12,70	105EL16 PLUS	10,70	4.920	5,05	1,54	3,34	1,56	2,88	650		•	
13,75	GS-4047	11,75	3.260	3,18	1,15	2,48	1,19	2,54	350	•	•	
14,12	GS-4069 DC	12,12	4.810	4,31	1,60	3,12	1,75	2,74	363		•	
14,12	GS-4069 DC OR	12,12	5.419	4,31	1,60	3,76	1,75	2,75	363		•	•
15,00	JCPT1523DCB	13,00	8.200	6,57	1,83	4,88	2,29	2,98	680		•	•
15,50	HL-160E20	13,70	7.760	6,07	1,85	4,57	2,00	3,26	750		•	
15,50	Q135EL24	13,60	7.590	6,06	2,30	4,64	2,47	3,06	750		•	
15,95	GS-4655	13,95	3.700	3,14	1,35	3,14	1,40	2,74	350		•	
18,50	N165EL12	16,50	7.985	4,88	1,16	3,74	1,20	3,40	500		•	
18,60	HL-190E20	16,60	8.660	6,07	1,85	4,57	2,00	3,53	550		•	
21,30	N195EL12	19,40	9.120	4,88	1,16	3,74	1,20	3,74	500	•	•	
21,70	HL-220E12	19,70	9.120	4,88	1,16	3,74	1,20	3,65	500	•	•	
21,70	HL-220E12 IN/OUTDOOR	19,70	9.730	4,88	1,16	4,50	1,24	3,74	500		•	•
21,70	HL-220E25	19,70	11.670	7,00	2,30	4,74	2,44	3,65	750		•	
22,30	S225-23 ES 4X4 SE	20,30	14.960	7,23	2,22	4,84	2,26	3,82	750		•	•
22,50	S225-12 ES SE	20,50	10.290	5,48	1,19	4,49	1,22	3,80	450		•	•
27,50	S275-14 ES SE	25,50	20.000	8,40	1,40	6,60	1,40	3,80	900	•	•	•
27,50	S275-E14 ES SE IN/OUTDOOR	25,50	22.572	8,40	1,40	6,60	1,40	3,80	900		•	•
27,50	S275-24 ES 4X4 SE	25,50	24.130	8,40	2,39	6,80	2,40	3,82	900		•	•
27,50	HL-275E25 SE	25,50	23.980	8,25	2,50	6,57	2,65	3,89	1.000		•	•
28,20	HL-285E13 4WDS/N SE	26,20	19.370	7,41	1,30	5,60	1,32	4,10	750		•	•
28,20	HL-285E13 4WDS SE	26,20	18.770	7,41	1,30	5,60	1,32	4,10	750	•	•	
32,14	S320-14 ES SE	30,14	23.790	8,40	1,40	6,60	1,40	4,25	750	•	•	•
32,14	S320-14 ES SE IN/OUTDOOR	32,14	23.790	8,40	1,40	6,60	1,40	4,25	750		•	•
32,02	S320-24 ES 4X4 SE	30,02	25.350	8,40	2,39	6,80	2,40	4,80	750		•	•
33,00	HL-330E14 SE	31,00	24.000	8,40	1,20	6,60	1,40	4,28	600		•	•
33,50	HL-340E30 SE 4 WDS/N SE	31,50	34.850	9,66	2,80	7,02	2,98	3,63	1.000		•	•
Hybride schaarhoogwerkers, 4 wiel aangedreven												
27,20	HL-275H25	25,20	24.980	8,25	2,35	6,57	2,50	3,89	1.000		•	•
Ruw-terrein schaarhoogwerkers, 4 wiel aangedreven, diesel												
9,70	GS-2669RT	7,70	3.789	4,50	1,60	3,76	1,75	2,59	680		•	•
11,75	GS-3369RT	9,75	3.980	4,31	1,60	3,76	1,75	2,59	454		•	•
12,06	GS-3390RT	10,00	6.862	7,38	1,83	4,88	2,29	2,71	1.134		•	•
14,20	GS-4069RT	12,20	5.161	4,31	1,60	3,76	1,75	2,74	363		•	•
14,75	GS-4390RT	12,75	7.016	7,38	1,83	4,88	2,29	2,93	680		•	•
18,20	GS-5390RT	16,20	7.839	7,38	1,83	4,88	2,29	3,15	680		•	•
21,50	B195DL25	19,50	12.280	6,17	2,30	4,84	2,44	3,65	500		•	•
22,80	T-210DL25	21,00	17.950	7,02	2,40	5,75	2,49	4,01	1.000		•	•
27,20	HL-275D27	25,30	21.910	8,25	2,50	6,57	2,65	3,89	1.000		•	•
27,20	S275-24DS 4x4 SE	25,20	22.130	8,40	2,25	6,60	2,40	4,00	900		•	•
32,02	S320-24DS 4x4 SE	30,02	23.350	8,40	2,25	6,60	2,40	4,26	750		•	•
33,50	HL-340D30 SE	31,50	31.570	9,66	2,80	7,02	2,98	3,63	1.000		•	•
33,70	G320DL30 4WDS/N SE	31,50	31.200	9,66	2,80	7,02	2,98	3,63	1.000		•	•
Volrups aangedreven schaarhoogwerkers, elektrisch												
6,50	ZS0508C	4,50	895	1,89	0,70	1,46	0,81	2,10	240			
8,80	ZS0610CO	6,80	1.700	2,85	0,95	2,10	1,05	2,26	250			
10,50	405TSE	8,50	4.800	5,00	1,50	3,00	1,60	2,90	500		•	
Volrups aangedreven schaarhoogwerkers, diesel												
10,50	405TS	8,50	4.400	5,00	1,50	3,00	1,60	2,90	500		•	





Telescoophoogwerkers / Rupshoogwerkers

Werkhoogte (m)	Type	Platformhoogte (m)	Eigen gewicht (kg)	Platformafmeting		Machine-afmeting			Hefvermogen (kg)	Reikwijdte (m)	Met jib	Breed zetten
				Lengte (m)	Breedte (m)	Lengte (m)	Breedte (m)	Hoogte (m)				
2/4 wiel aangedreven, elektrisch												
20,60	S-60DC	18,60	7.983	1,83	0,76	9,65	2,49	2,73	300	12,30	•	
22,40	ZT20JE	20,40	13.200	2,44	0,91	10,30	2,49	2,76	300/454	17,90	•	
24,40	ZT22JE	22,40	13.200	2,44	0,91	10,30	2,49	2,76	300/454	17,90	•	
28,70	ZT26JE	26,70	17.600	2,44	0,91	11,91	2,49	2,82	300/454	22,10	•	
2 wiel aangedreven, 2 wiel gestuurd, hybride												
20,60	S-60FE	18,60	8.051	1,83	0,76	9,65	2,49	2,73	300	12,30	•	
4 wiel aangedreven, diesel												
14,20	S-40	12,30	5.657	1,83	0,76	7,39	2,30	2,49	227	9,70		
15,56	S-45XC (Xtra Capaciteit)	13,56	7.394	1,83	0,76	9,47	2,49	2,51	300/454	11,02	•	
15,70	S-45	13,70	7.149	1,83/2,44	0,76/0,91	8,48	2,30	2,49	227	11,20	•	
20,20	S-60	18,30	9.401	1,83/2,44	0,76/0,91	8,51	2,49	2,72	227	15,60		
20,50	S-60J	18,50	7.550	1,83	0,76	9,70	2,49	2,69	300	12,30	•	
21,80	S-65	19,80	10.430	1,83/2,44	0,76/0,91	9,70	2,49	2,72	227	16,80	•	
21,80	S-65XC (Xtra Capaciteit)	19,80	11.412	1,83	0,76	9,80	2,49	2,81	300/454	16,50	•	
22,90	SP21AJ	21,00	14.300	1,80	0,75	11,57	2,43	2,64	250	17,80	•	
27,75	280TJ	25,75	16.500	2,30	0,90	11,35	2,43	2,75	350	21,45	•	
27,91	S-85XC (Xtra Capaciteit)	25,91	17.917	2,44	0,91	12,37	2,49	2,80	300/454	22,71	•	
28,10	S-85	26,20	17.549	2,44	0,91	12,20	2,50	2,80	227	23,32	•	
34,00	SX-105XC (Xtra Capaciteit)	32,00	19.300	2,44	0,91	14,25	3,94	3,05	300/454	24,38	•	•
40,00	S-125	38,10	20.248	2,44	0,91	14,25	3,35	3,07	227	24,40	•	•
40,10	SX-125XC (Xtra Capaciteit)	38,10	20.700	2,44	0,91	14,25	3,94	3,05	300/454	24,38	•	•
43,05	1350SJP	41,15	20.300	2,44	0,91	11,68	3,81	3,05	227/454	24,38	•	•
43,15	SX-135XC SE	41,25	21.546	2,44	0,91	19,76	3,94	3,05	300/454	27,43	•	•
47,50	1500SJ SE	45,70	21.772	2,44	0,91	18,82	3,81	3,05	227/454	24,38	•	•
48,10	SX-150 SE	46,33	22.657	2,44	0,91	16,18	5,03	3,05	340	24,38	•	•
56,86	SX-180 SE	54,86	24.948	2,44	0,91	16,18	5,03	3,05	340	24,38	•	•
58,56	1850SJ SE	56,56	27.351	2,44	0,91	19,44	5,04	3,06	227/454	24,38	•	•
Volrups aangedreven, diesel												
11,70	12TC	9,70	5.970	1,77	0,73	6,03	2,05	2,31	200	7,90		
14,00	SR12B	12,10	7.650	1,80	0,75	6,33	2,30	1,99	250	10,60		
20,00	SR18A	18,10	12.800	1,80	0,75	9,17	2,46	2,35	227	16,50		
22,70	SR21A	21,00	14.900	1,80	0,75	10,15	2,46	2,35	227	19,00		
TraX aangedreven, diesel												
15,72	S-45 TraX	13,72	7.927	1,83	0,76	8,48	2,31	2,56	227	11,18	•	
15,56	S-45XC TraX	13,56	7.956	1,83	0,76	9,47	2,46	2,56	300/454	11,20	•	
21,86	S-65 TraX	19,86	12.254	1,83	0,76	9,50	2,59	2,77	227	17,10	•	
21,86	S-65XC TraX	19,86	13.154	1,83/2,44	0,76/0,91	9,76	2,58	2,81	300/454	16,51	•	
26,34	S-80J TraX	24,51	13.018	1,83/2,44	0,76/0,91	10,44	2,54	2,74	300	16,69	•	
4 wiel aangedreven, diesel, werkbak 4 meter												
13,90	SP14GJ	12,00	8.200	4,00	0,85	7,56	2,30	2,00	325	12,70		
15,56	S-45XC 4m werkbak	13,56	7.394	4,00	0,76	9,47	2,49	2,51	272	11,02	•	
20,90	AW210SX	19,10	12.900	4,20	1,94	6,89	2,49	3,46	1.000	11,50		
21,80	S-65XC 4m werkbak	19,80	11.512	4,00	0,76	9,80	2,49	2,81	272	15,80	•	
22,63	680S	20,73	15.950	4,00	0,91	12,23	2,49	3,02	230	18,00		
27,91	S-85XC 4m werkbak	25,91	18.107	4,00	0,76	9,80	2,49	2,81	272	19,66	•	
Volrups / TraX aangedreven 4 m werkbak												
15,56	S-45XC TraX 4 m werkbak	13,56	6.969	4,00	0,76	9,47	2,46	2,56	272	11,02	•	
21,80	S-65XC TraX 4 m werkbak	19,80	11.512	4,00	0,76	9,80	2,49	2,81	272	14,50	•	





Low Level Access

Werkhoogte (m)	Type	Platformhoogte (m)	Eigen gewicht (kg)	Platformafmeting		Machine-afmeting			Hefvermogen (kg)	Alleen binnen gebruik	Rijden op volle hoogte	Aantal personen
				Lengte (m)	Breedte (m)	Lengte (m)	Breedte (m)	Hoogte (m)				
Handmatig												
3,50	Peco	1,50	180	0,72	0,60	0,98	0,70	1,55	150	•		1
3,50	Peco Plus	1,50	180	0,72	0,60	0,98	0,70	1,55	150	•		1
4,20	Eco	2,20	305	0,85	0,64	1,28	0,70	1,94	150	•		1
Elektrisch, 2 wiel aangedreven, 2 wiel gestuurd												
4,50	Nano SP	2,50	478	1,00	0,73	1,20	0,75	1,59	200		•	1
4,90	Leonardo 500 HD	2,90	555	1,19	0,74	1,19	0,74	1,75	180	•	•	1
5,50	1230ES	3,66	790	1,26	0,69	1,36	0,76	1,65	227	•	•	1
5,66	GRC12	3,66	1.064	1,40	0,75	1,37	0,80	1,70	227	•	•	2



Masthoogwerkers

Werkhoogte (m)	Type	Platformhoogte (m)	Eigen gewicht (kg)	Platformafmeting		Machine-afmeting			Hefvermogen (kg)	Reikwijdte (m)	Met jib	Binnen gebruik
				Lengte (m)	Breedte (m)	Lengte (m)	Breedte (m)	Hoogte (m)				
2 wiel aangedreven, 2 wiel gestuurd, elektrisch												
7,70	GR20J	5,70	2.650	0,75	0,90	2,82	0,99	1,99	200	2,65	•	
8,02	GR20	6,02	1.112	1,40	0,75	1,35	0,80	1,98	159	nvt		•
9,90	GR26J	7,90	2.650	0,75	0,90	2,82	0,99	1,99	200	2,65	•	



Eenmansliften

Werkhoogte (m)	Type	Platformhoogte (m)	Eigen gewicht (kg)	Platformafmeting		Machineafmeting			Hefvermogen (kg)	Afstempelgrootte Lengte (m)	Breedte (m)	Gestempeld
				Lengte (m)	Breedte (m)	Lengte (m)	Breedte (m)	Hoogte (m)				
Elektrisch												
9,57	AWP25S accu/230 V	7,57	371	0,69	0,66	1,31	0,74	1,98	159	1,75	1,55	•
11,00	AWP30S accu/230 V	9,00	393	0,69	0,66	1,35	0,74	1,98	159	1,93	1,73	•
14,30	AWP40S 220 V	12,30	513	0,69	0,66	1,42	0,74	2,78/1,98	136	2,26	2,06	•



Knik-telescoophoogwerkers

Werkhoogte (m)	Type	Platformhoogte (m)	Eigen gewicht (kg)	Platformafmeting		Machineafmeting			Hefvermogen (kg)	Reikwijdte (m)	Breed zetten	Met jib	Knikhoogte (m)
				Lengte (m)	Breedte (m)	Lengte (m)	Breedte (m)	Hoogte (m)					
Lichtgewicht, 2 wiel aangedreven, 2 wiel gestuurd, elektrisch													
10,00	HR10	8,00	2.340	1,10	0,65	4,25	1,50	1,96	200	4,50			4,00
12,00	Z-33/18	10,00	3.650	1,17	0,76	4,17	1,50	1,98	200	5,57			4,28
2 wiel aangedreven, 2 wiel gestuurd, elektrisch													
10,90	Z-30/20N RJ	8,90	6.427	1,17	0,76	5,31	1,19	2,00	227	6,25		•	3,86
12,50	Z-34/22	10,60	5.215	1,42	0,76	5,72	1,47	2,00	227	6,80		•	4,60
14,32	Z-40/23N RJ	12,32	6.966	1,17	0,76	6,53	1,50	1,98	227	6,91		•	6,48
15,94	Z-45/25J DC	13,94	7.360	1,83	0,76	6,83	1,79	2,00	227	7,65		•	7,23
16,90	170AETJL	14,90	6.950	1,20	0,96	6,84	1,75	1,97	200	9,40		•	7,15
17,20	HR17N E	15,20	7.780	1,50	0,80	6,40	1,50	1,99	225	9,70		•	7,00
26,38	E800AJ SE	24,38	15.680	2,44	0,91	11,13	2,48	2,98	227	15,80		•	9,78
28,00	HR28 E SE (verw Q2)	26,00	14.650	2,40	0,90	9,28	2,49	2,72	280	19,00		•	8,50
4 wiel aangedreven, 2 wiel gestuurd, hybride													
15,92	Z-45 FE	13,92	6.577	1,83	0,76	5,87	2,29	2,29	300	6,94		•	7,50
20,16	Z-60/37 FE	18,16	7.756	1,83	0,76	8,15	2,49	2,54	227	11,15		•	7,39
20,80	HR21 HYBRID SE	18,80	6.600	1,80	0,70	6,70	2,27	2,15	225	12,80		•	6,80
28,00	HR28 HYBRID SE	26,00	14.650	2,40	0,90	9,28	2,49	2,72	280	19,00		•	8,50
4 wiel aangedreven, 2 wiel gestuurd, diesel													
12,40	Z-34/22 2WD	10,50	4.765	1,42	0,76	5,60	1,85	2,26	227	6,80		•	4,60
15,90	Z-45/25J RT	14,00	6.572	1,83	0,76	6,65	2,29	2,13	227	7,52		•	7,37
15,86	Z-45 XC (Xtra Capaciteit)	13,96	6.870	1,83	0,76	6,66	2,29	2,25	300/454	7,55		•	7,22
17,60	Z-51/30J	15,60	7.210	1,83	0,76	7,58	2,29	2,13	227	9,37		•	7,39
21,00	Z-62/40J	19,00	10.719	1,83/2,44	0,76/0,91	9,25	2,49	2,56	227	12,42		•	7,80
4 wiel aangedreven, 4 wiel gestuurd, diesel													
25,77	Z-80/60J	23,77	17.519	2,44	0,91	11,27	2,49	3,00	227	18,28		•	8,83
40,00	1250AJP	38,10	21.900	2,44	0,91	11,45	3,81	3,05	227/454	19,25/16,20		•	18,44
43,10	ZX-135/70	41,20	21.092	2,44	0,91	12,93	5,03	3,09	272	18,10/21,30		•	23,00/9,90
48,10	1500AJP SE	46,15	26.027	2,44	0,91	15,10	5,00	3,10	270/450	23,55		•	18,40
TraX aangedreven, diesel													
20,90	Z-62/40 TraX	18,90	12.627	1,83/2,44	0,76/0,91	9,25	2,58	2,59	227	12,42			7,80



Spinrupshoogwerkers

Werkhoogte (m)	Type	Platformhoogte (m)	Eigen gewicht (kg)	Platformafmeting		Machine-afmeting			Hefvermogen (kg)	Reikwijdte (m)	Met jib	Knikhoogte (m)
				Lengte (m)	Breedte (m)	Lengte (m)	Breedte (m)	Hoogte (m)				
Spinrupshoogwerkers, diesel & 230V												
14,90	LEO 15 GT ****	12,90	1.970	1,20	0,70	4,71	0,78	1,99	200	6,40		5,70
15,30	X15J PLUS ****	13,40	1.910	1,34	0,69	4,05/3,40	0,75	1,99	230	6,60		7,00
16,96	X17J PLUS ****	14,96	2.190	1,34	0,69	4,53/3,90	0,80	2,00	230	7,50		7,75
17,90	LEO 18 GT ****	15,90	2.330	1,20	0,70	4,71	0,78	1,99	200	7,60		8,25
20,05	X20J PLUS ****	18,50	2.840	1,34	0,69	5,00/4,40	0,80	2,00	230	9,70		8,20
21,00	LEO 21 GT ****	19,00	2.950	1,20	0,80	6,35	0,98	1,99	250	12,00		9,50
23,00	LEO 23 GT	21,00	3.100	1,40	0,70	6,20	0,98	1,97	200	11,20		12,00
25,00	LEO 25 T	23,10	2.980	1,20	0,80	7,22	1,78	1,98	200	12,50		nvt
25,60	X26J PLUS ****	23,70	4.365	1,34	0,69	6,35	0,99	1,99	230	13,75	•	10,1
30,00	LEO 30 T	28,20	4.240	1,20	0,80	7,17	1,58	1,98	200	14,00	•	nvt
35,00	LEO 35 T	33,00	6.000	1,20	0,80	7,50	1,58	1,98	250	19,90	•	nvt
35,50	LEO 36 T	33,50	4.850	1,20	0,80	8,10	1,58	1,98	200	15,60	•	nvt
38,60	LEO 39GT PLUS	36,60	8.750	1,50	0,80	7,85	1,59	1,99	400	23,30	•	21,00



Aanhangerhoogwerkers

Werkhoogte (m)	Type	Platformhoogte (m)	Eigen gewicht (kg)	Platformafmeting		Machine-afmeting			Hefvermogen (kg)	Reikwijdte (m)	Knikhoogte (m)
				Lengte (m)	Breedte (m)	Lengte (m)	Breedte (m)	Hoogte (m)			
12,30	TZ34/20 (accu)	10,36	1.438	1,12	0,68	5,50	1,45	1,94	181	5,59	4,90
17,10	TZ50 (accu)	15,10	2.200	1,12	0,68	7,16	1,68	2,00	200	8,90	6,71
22,00	GT22R (diesel & 230V)	20,20	3.380	1,20	0,80	8,50	1,85	2,04	200	9,70	nvt
25,00	GT25R (diesel & 230V)	23,20	3.380	1,20	0,80	8,50	1,85	2,04	200	12,50	nvt



Bestelwagen autohoogwerkers

Werkhoogte (m)	Type	Platformhoogte (m)	Eigen gewicht (kg)	Platformafmeting		Machine-afmeting			Hefvermogen (kg)	Reikwijdte (m)	Met jib
				Lengte (m)	Breedte (m)	Lengte (m)	Breedte (m)	Hoogte (m)			
T/m 3,5 ton, rijbewijs B, diesel											
12,90	ETL-36-135-F	10,90	3.500	1,10	0,70	6,64	2,00	3,43	200	7,30	•
13,80	ETL-38-140-F	11,80	3.500	1,10	0,70	6,64	2,00	3,43	230	7,70	•



Autohoogwerkers, zonder bediening met rijbewijs B

Werkhoogte (m)	Type	Platformhoogte (m)	Eigen gewicht (kg)	Platformafmeting		Machine-afmeting			Hefvermogen (kg)	Reikwijdte (m)	met jib	Knikhoogte (m)
				Lengte (m)	Breedte (m)	Lengte (m)	Breedte (m)	Hoogte (m)				
Autohoogwerker zonder machinist, rijbewijs B, diesel												
20,00	PNT205NH (knik)	18,00	3.500	1,40	0,71	6,68	2,13	2,50	230	9,10		8,50
20,00	PT200 / MTE204EX	18,00	3.500	1,40	0,71	7,20	2,10	2,94	250	10,80		nvt
22,00	TBR220	20,10	3.500	1,40	0,70	6,92	2,18	2,99	230	16,80	•	nvt
23,00	TB230 / MTE230EX	21,00	3.500	1,30	0,70	7,77	2,20	2,98	250	16,10		nvt
24,20	VTX-240	22,30	3.500	1,40	0,70	7,82	2,40	2,33	220	12,50		11,00
24,40	TBR250 / MJE250	22,40	3.500	1,40	0,70	7,75	2,20	3,20	230	16,50	•	nvt
26,80	TB270	25,00	3.500	1,40	0,70	6,75	2,18	3,03	230	14,80		nvt
28,80	TB290	26,80	3.500	1,40	0,70	6,94	2,18	3,02	230	16,20		nvt

Autohoogwerker zonder machinist, rijbewijs B, hybride												
27,00	TB270 hybride	25,00	3.500	1,40	0,70	6,86	2,18	2,99	230	16,40		nvt

Vrachtwagen AHW vanaf 3,5 ton, met machinist												
33,00	T330	31,00	7.350	1,70	0,86	8,79	2,50	4,00	320	21,20	•	28,00
37,00	WT370	35,00	18.000	3,90	0,97	9,50	2,50	4,00	600	29,00	•	27,50
40,00	T400	38,00	16.400	3,82	0,97	10,00	2,50	4,00	600	31,00	•	25,00
46,00	T460	44,00	17.500	3,82	0,97	9,76	2,50	3,75	600	28,00	•	31,00
48,00	T480	46,00	17.600	3,82	0,97	10,40	2,50	4,00	600	32,00	•	33,00
51,00	T510 HF	49,00	18.000	3,82	0,97	10,40	2,50	4,00	600	33,00	•	34,00
53,00	WT530	51,00	26.000	3,90	1,00	12,00	1,50	4,00	600	38,00	•	43,00
54,00	T540	52,00	26.000	3,82	0,97	12,00	2,50	4,00	600	39,00	•	40,00
57,00	T570 HF	55,00	26.000	3,82	0,97	11,90	2,50	4,00	600	41,00	•	40,00
61,00	WT610	59,00	32.000	3,90	1,00	12,50	2,50	4,00	600	36,00	•	51,00
65,00	T650 HF	63,00	21.008	3,82	0,97	11,96	2,50	3,92	600	43,00	•	45,00
70,00	WT700	68,00	33.000	3,90	1,00	13,80	2,50	4,00	600	35,00	•	59,00
75,00	T750 HF	73,00	32.750	3,82	0,97	13,80	2,50	4,00	600	41,00	•	55,00
90,00	P900	88,00	48.000	3,45	1,15	16,15	2,50	4,00	700	32,50	•	58,00



Aluminium rolsteigers Aluminium klimmaterialen

Kanaallift

Werkhoogte (m)	Platformhoogte (m)	Type	Type	Hefvermogen (kg)	Hefhoogte (m)
Aluminium rolsteigers					
4,00	2,20	kamersteiger	Handmatig	300	7,50
6,00	4,20	loopvloer	Handmatig	350	4,76
8,00	6,20	ladders	Handmatig	363	6,46
10,00	8,20	diverse trappen	Handmatig	500	4,80
12,00	10,20		Handmatig	650	4,00
14,00	12,20		Elektrisch	300	7,50
16,00	14,20				
18,00	16,20				
20,00	18,20				



Ruw-terrein heftrucks / Gators

Werkhoogte (m)	Type	Eigen gewicht (kg)	Machine-afmeting			Hefvermogen (kg)	Laadvermogen (kg)
			Lengte (m)	Breedte (m)	Hoogte (m)		
Emissie arm (Stage V motor) Ruw-terrein heftrucks, 4 wiel aangedreven, 2 wiel gestuurd							
3,70	Buggie ST5	4.340	2,94	1,45	1,99	2.500	
3,70	Buggie grasbanden ST5	4.340	2,94	1,45	1,99	2.500	
5,50	M30-4 ST5	5.720	3,76	1,90	3,05	3.000	
5,50	M30-4 grasbanden ST5	5.720	3,76	1,90	3,05	3.000	
5,50	M50-4 ST5	7.750	3,76	1,90	3,05	5.000	
5,50	M50-4 grasbanden ST5	7.750	3,76	1,90	3,05	5.000	
Ruw-terrein heftrucks, 4 wiel aangedreven, 2 wiel gestuurd							
3,70	Buggie	4.340	2,94	1,45	1,99	2.500	
3,70	Buggie grasbanden	4.340	2,94	1,45	1,99	2.500	
5,50	M30-4	5.720	3,76	1,90	3,05	3.000	
5,50	M30-4 grasbanden	5.720	3,76	1,90	3,05	3.000	
5,50	M50-4	7.750	3,76	1,90	3,05	5.000	
5,50	M50-4 grasbanden	7.750	3,76	1,90	3,05	5.000	
Gator: elektrisch, 2 wiel aangedreven							
	LEFFERT FM-50 (2-persoons)	710	2,95	1,54	1,78		500
	LEFFERT FM-80 (4-persoons)	880	3,76	1,43	1,78		500
Gator: elektrisch, 4 wiel aangedreven							
	LEFFERT FM-90 4WD (2-persoons)	801	2,95	1,44	1,79		370
	LEFFERT FM-100 4WD (4-persoons)	740	3,76	1,43	1,78		340
Gator: diesel, 4 wiel aangedreven							
	Kioto Mechron 2210 (2-persoons)	740	2,85	1,54	1,94		725
	Gator XUV 855D S4 (4-persoons)	946	3,91	1,54	1,90		635
Gator aanhanger							
	Aanhanger						600



Vorkheftrucks

* met sideshift en vorkversteller

Capaciteit (kg)	Diesel			Elektrisch			LPG		
	<4700 mm	4705 - 6000	6000 - 7000	<4700 mm	4705 - 6000	6000 - 7000	<4700 mm	4705 - 6000	6000 - 7000
1.500	•	•	•	•	•	•	•	•	•
1.800	•	•	•	•	•	•	•	•	•
2.500	•	•	•	•	•	•	•	•	•
3.000	•	•	•	•	•	•	•	•	•
3.500	•	•	•	•	•	•	•	•	•
4.000	•	•	•	•	•	•	•	•	•
5.000	•	•	•	•	•	•	•	•	•
6.000	•	•	•	•	•	•	•	•	•
7.000	•	•	•	•	•	•	•	•	•
8.000	•	•	•	•*	•	•	•	•	•
10.000	•	•	•	•	•	•	•	•	•
12.000	•	•	•	•	•	•	•	•	•
16.000	•	•	•	•	•	•	•	•	•
25.000	•	•	•	•	•	•	•	•	•

Accessoires vorkheftrucks

Kraanarm IHKA 1950 (alleen op vorkheftrucks 2,5 - 3,0 ton)	2,5 ton 880 tot 1575 kg	3 ton 1100 tot 1950 kg
Kraanarm IHKA 3650V (alleen op vorkheftrucks 2,5 ton)	2,5 ton 505 tot 1450 kg	
Verlenglepels 1800-2000-2400 mm		

Capaciteit (kg)	<4700	Elektrisch		Capaciteit (kg)	<4700	Elektrisch	
		<8500	8500 - 12000			<8500	8500 - 13000
Handpallettrucks (elektrisch/manueel)				Reachtrucks			
2.000	•			1.400		•	
Stapelaars				1.600		•	•
1.000	•			2.000			•
1.200	•						
1.600	•						



Verreikers en voorzetapparatuur

Hefhoogte (m)	Type	Eigen gewicht (kg)	Machine-afmeting			Hefvermogen (kg)	Reikwijdte (m)	Gestempeld
			Lengte (m)	Breedte (m)	Hoogte (m)			
(Verreikers) star, 4 wiel aangedreven, 4 wiel gestuurd, elektrisch, zonder bediening								
6,00	MT 625 E (verw Q1)	4.800	3,83	1,81	1,92	2.500	3,40	
(Verreikers) star, 4 wiel aangedreven, 4 wiel gestuurd, zonder bediening								
4,30	MT 420H	4.260	3,63	1,49	1,98	2.000	2,65	
5,85	MT 625	4.800	3,89	1,81	1,92	2.500	3,50	
9,00	MT 932	7.640	4,70	2,34	2,30	3.200	6,58	
14,00	MT 1440	10.790	6,13	2,37	2,45	4.000	9,38	•
14,00	MT 1440 + LMB (hijsfunctie)	10.790	6,13	2,37	2,45	4.000	9,38	•
18,00	MT 1840	11.380	6,27	2,42	2,50	4.000	13,17	•
18,00	MT 1840 + LMB (hijsfunctie)	11.380	6,27	2,42	2,50	4.000	13,17	•
(Verreikers) roterend, 4 wiel aangedreven, 4 wiel gestuurd, elektrisch, zonder bediening								
25,90	MRT 2660 E Vision + SE (verw Q2)	18.000	9,28	2,50	3,10	6.000	21,70	•
(Verreikers) roterend, 4 wiel aangedreven, 4 wiel gestuurd, zonder bediening								
17,90	MRT 1840 Easy	13.670	6,74	2,40	2,97	4.000	15,10	•
18,00	MRT 1845 VISION	14.100	7,26	2,45	3,04	4.500	15,20	•
18,00	MRT 1850	15.350	6,06	2,43	3,11	5.000	15,20	•
20,60	MRT 2145 VISION	14.900	7,93	2,50	3,04	4.500	18,00	•
21,00	MRT 2150	16.650	6,78	2,43	3,11	5.000	17,00	•
21,80	MRT 2260 VISION+	18.000	8,17	2,50	3,10	6.000	18,20	•
24,80	MRT 2470 SE	21.760	7,55	2,49	3,05	7.000	20,50	•
24,60	MRT 2540 SE	17.450	7,62	2,43	3,11	4.000	18,50	•
24,70	MRT 2550 SE	18.900	7,82	2,49	3,05	5.000	21,40	•
24,80	MRT 2570 VISION+ SE	21.300	8,87	2,50	3,10	7.000	20,50	
25,90	MRT 2660 VISION+ SE	18.000	9,28	2,50	3,10	6.000	21,70	
29,70	MRT 3050 SE	22.860	8,10	2,50	3,26	5.000	25,50	•
29,90	MRT 3060 VISION+ SE	21.800	7,94	2,50	3,10	6.000	25,70	•
31,60	MRT 3255 + SE	23.986	8,11	2,50	3,20	5.500	27,20	•
34,70	MRT 3570 VISION+ SE	23.800	10,06	2,50	3,26	7.000	28,00	
Heavy Duty, 4 wiel aangedreven, 4 wiel gestuurd								
6,84	MHT 790	13.020	5,27	2,47	2,48	9.000	3,72	
9,62	MHT 10130 SE	18.490	6,15	2,51	2,99	13.000	5,17	
9,63	MHT 10180 SE	24.000	6,65	2,52	3,00	18.000	5,56	
9,70	MHT 10200 SE (verw Q2)	26.850	7,90	2,58	2,98	20.000	5,40	
Extra's verreikers								
Nonmarking banden								
Voorzetapparatuur verreikers								
PC50 (5 tons stompe jib)								
Schepbak								
Kraanarm P4000								
Kraanarm P6000								
Kraanarm P13T (alleen voor MHT 10130)								
Kraanarm met lier PT2000 (alleen in combinatie met roterende verreiker)								
Hydraulische lier 3 ton (alleen in combinatie met roterende verreiker)								
Hydraulische lier 5 ton (alleen in combinatie met roterende verreiker)								
Werkbak 4 meter (365 kg hefvermogen) (alleen in combinatie met roterende verreiker)								
Werkbak 4 meter (1.000 kg hefvermogen) (alleen in combinatie met roterende verreiker)								



Hydraulische lichtmast

Werkhoogte (m)	Type	Eigen gewicht (kg)	Machine-afmeting			Licht opbrengst (W)	Verlicht opp (m ²)
			Lengte (m)	Breedte (m)	Hoogte (m)		
8,50 m	CUBE + super	1.074	1,33	1,22		4 x 300	4.000



Mini rupskranen

Hijshoogte (m)	Type	Eigen gewicht (kg)	Machine-afmeting			Hijss- vermogen (kg)	Reikwijdte (m)	Ge- stem- peld
			Lengte (m)	Breedte (m)	Hoogte (m)			
Brandstofmotor / 380 V								
8,70	MC285 SE	2.120	3,32	0,75	1,47	2.820	8,20	•
11,80	B-350.1 SE	2.300	2,82	0,63	1,38	3.500	10,00	•
16,80	MC405 SE	5.750	4,98	1,38	1,98	3.830	16,00	•
19,60	MC815 SE	9.700	5,90	1,74	2,49	8.090	18,80	•
Brandstofmotor / 380 Voorzetapparatuur Mini rupskranen								
	Glaszuig inst UPG600	70				600		
	Fly jib (alleen B-350.1 SE)					700/500/250	1,3/1,9/2,6	



Waarom mateco?

Altijd in dienst van de klant!

mateco is een van de toonaangevende aanbieders op gebied van hoogwerkers, vorkheftrucks, verreikers en gators. Onze verhuurvloot bestaat uit ruim 4.500 machines in meer dan 700 uitvoeringen. Met ruim 140 vestigingen in Europa is ons doel duidelijk: your better way up!

Veiligheid staat bij ons hoog in het vaandel. We vertrouwen niet alleen op de nieuwste technologie, constante certificering en gekwalificeerd personeel, maar we bieden ook opleidingen voor gebruikers van hoogwerkers.

Met onze verhuurvloot realiseren we werkhoogtes tot 90 meter, een zijdelingse reikwijdte tot 41 meter en een hefvermogen tot 25.000 kg.

Onze service - uw voordelen!

Lokale nabijheid

> Landelijk netwerk van vestigingen met snelle leveringen en advies ter plaatse.

Veiligheid

> Jonge verhuurvloot van machines met de modernste technologie, periodieke keuringen, goed getraind en gekwalificeerd technisch personeel.

Eigen trainingscenter

> Trainingen van IPAF, BMWT en TÜV.

De technische gegevens in deze brochure (afmetingen, gewicht, capaciteit) zijn indicatief. Contacteer ons gerust voor meer informatie over de machines in onze vloot. mateco is niet aansprakelijk voor eventuele schade die het gevolg is van drukfouten, afwijkingen in technische specificaties en afbeeldingen of tussentijdse wijzigingen in dit verhuurprogramma.

Bel of mail voor informatie naar een vestiging bij u in de buurt

**mateco Rotterdam
(Hoofdkantoor)**
Pittsburghstraat 1
3047 BL Rotterdam
+31 (0) 10 208 15 00
verhuur.rotterdam@mateco.nl

mateco Zwolle
Eiffelstraat 11
8013 RT Zwolle
+31 (0) 38 465 37 77
verhuur.zwolle@mateco.nl

mateco Goes
Scottweg 12
4462 GS Goes
+31 (0) 113 224 722
verhuur.goes@mateco.nl

mateco Utrecht
Pakketboot 7
3991 CH Houten
+31 (0) 30 202 90 00
verhuur.utrecht@mateco.nl

mateco Amsterdam
Vlothavenweg 8
1013 BJ Amsterdam
+31 (0) 20 584 03 30
verhuur.amsterdam@mateco.nl

mateco Veghel
Doornhoek 3724
5465 TA Veghel
+31 (0) 413 384 200
verhuur.veghel@mateco.nl

mateco Sittard
Nusterweg 74
6136 KV Sittard
+31 (0) 46 452 12 12
verhuur.sittard@mateco.nl

**mateco Ter Apelkanaal
(Autohoogwerker Divisie)**
Ambachtsweg 12
9563 TV Ter Apelkanaal
+31 (0) 85 488 30 80
autohoogwerkers@mateco.nl



Veilig werken met een hoogwerker, verreiker en/of vorkheftruck?

Volg onze ééndaagse IPAF, BMWT en TÜV cursussen.

Voor meer info mail naar: opleidingen@mateco.nl